RESULTADOS do CAGED

JUNHO 2022

AGÊNCIA DE DESENVOLVIMENTO DA REGIÃO METROPOLITANA DO VALE DO AÇO

MINAS GERAIS

GOVERNO DIFERENTE. ESTADO EFICIENTE.

RMVA JUNHO 2022

AGÊNCIA DE DESENVOLVIMENTO DA REGIÃO METROPOLITANA DO VALE DO AÇO

MINAS GERAIS GOVERNO DIFERENTE. ESTADO EFICIENTE.

EMPREGOS	ADMISSÕES	DESLIGAMENTOS	SALDOS	VARIAÇÃO RELATIVA (%)
101.898	5.759	4.824	935	0,93%

SALDO POR GRUPAMENTO DE ATIVIDADES ECONÔMICAS

INDÚSTRIA	522
SERVIÇOS	367
COMÉRCIO	-16
CONSTRUÇÃO	61
AGROPECUÁRIA	1

EVOLUÇÃO DO SALDO DE MOVIMENTAÇÕES

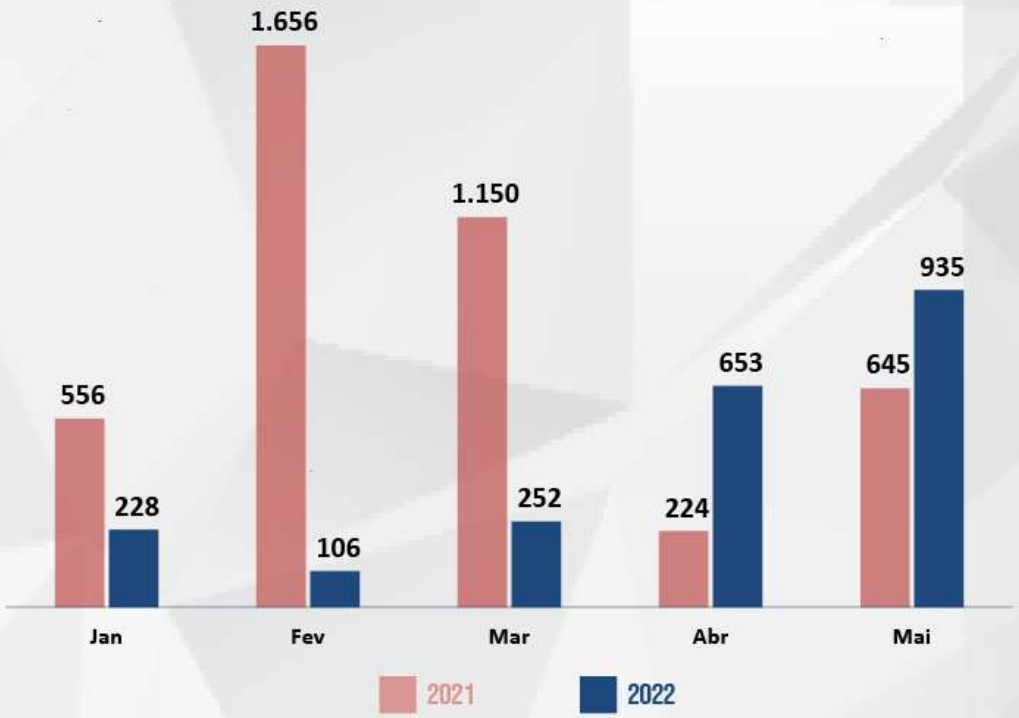

FONTE: Novo Caged - SEPRT / ME
*Dados com ajustes declarados até junho de 2022

Coronel Fabriciano

JUNHO 2022

AGÊNCIA DE DESENVOLVIMENTO DA REGIÃO METROPOLITANA DO VALE DO AÇO

MINAS GERAIS — GOVERNO DIFERENTE. ESTADO EFICIENTE.

EMPREGOS	ADMISSÕES	DESLIGAMENTOS	SALDOS	VARIAÇÃO RELATIVA (%)
14.440	827	673	154	1,08%

SALDO POR GRUPAMENTO DE ATIVIDADES ECONÔMICAS

INDÚSTRIA	19
SERVIÇOS	105
COMÉRCIO	13
CONSTRUÇÃO	16
AGROPECUÁRIA	1

EVOLUÇÃO DO SALDO DE MOVIMENTAÇÕES

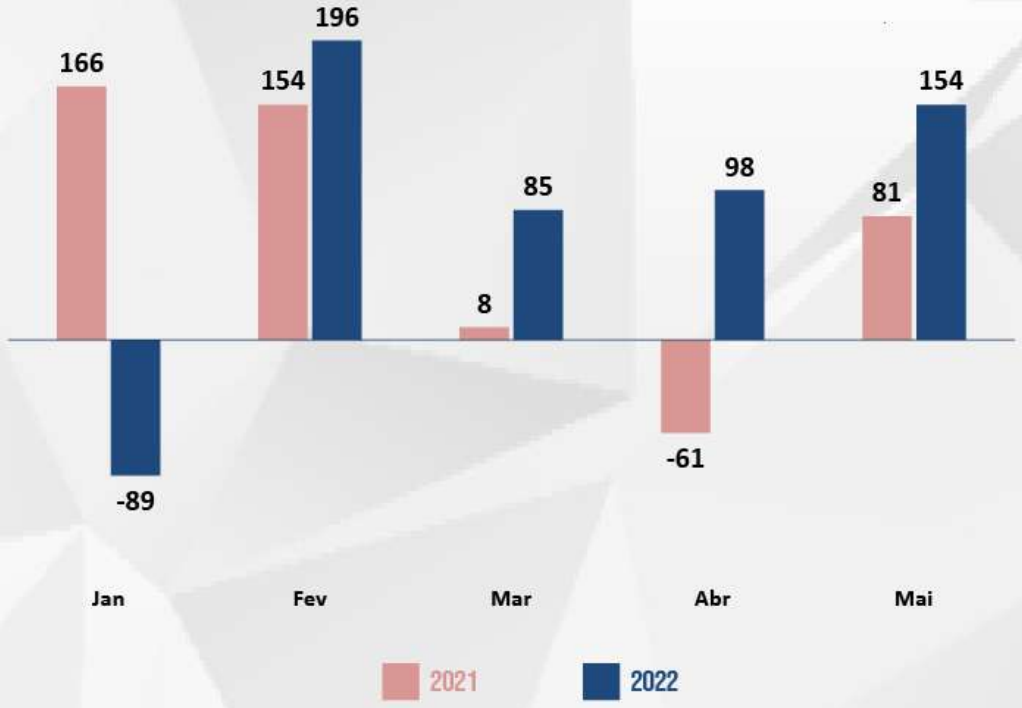

FONTE: Novo Caged - SEPRT / ME
*Dados com ajustes declarados até junho de 2022

Ipatinga

JUNHO 2022

AGÊNCIA DE DESENVOLVIMENTO DA REGIÃO METROPOLITANA DO VALE DO AÇO

MINAS GERAIS GOVERNO DIFERENTE. ESTADO EFICIENTE.

EMPREGOS	ADMISSÕES	DESLIGAMENTOS	SALDOS	VARIAÇÃO RELATIVA (%)
66.556	3.887	3.310	577	0,87%

SALDO POR GRUPAMENTO DE ATIVIDADES ECONÔMICAS

INDÚSTRIA	421
SERVIÇOS	183
COMÉRCIO	-70
CONSTRUÇÃO	45
AGROPECUÁRIA	-2

EVOLUÇÃO DO SALDO DE MOVIMENTAÇÕES

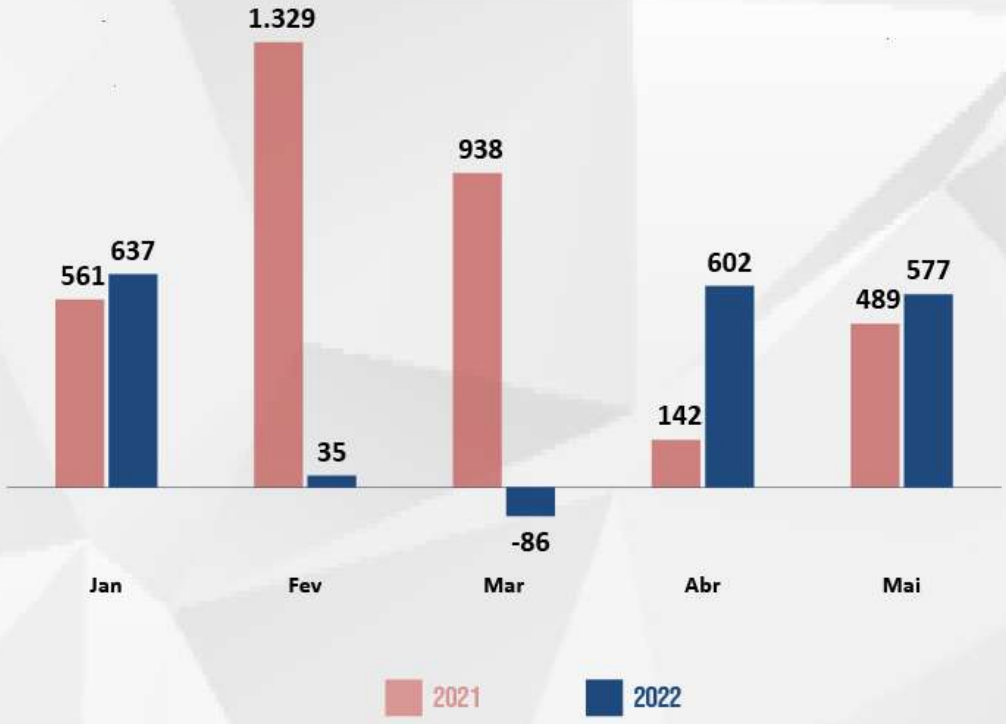

FONTE: Novo Caged - SEPRT / ME
*Dados com ajustes declarados até junho de 2022

Santana do Paraíso

JUNHO 2022

AGÊNCIA DE DESENVOLVIMENTO DA REGIÃO METROPOLITANA DO VALE DO AÇO

MINAS GERAIS GOVERNO DIFERENTE. ESTADO EFICIENTE.

EMPREGOS	ADMISSÕES	DESLIGAMENTOS	SALDOS	VARIAÇÃO RELATIVA (%)
4.747	234	193	41	0,87%

SALDO POR GRUPAMENTO DE ATIVIDADES ECONÔMICAS

INDÚSTRIA	2
SERVIÇOS	24
COMÉRCIO	7
CONSTRUÇÃO	5
AGROPECUÁRIA	3

EVOLUÇÃO DO SALDO DE MOVIMENTAÇÕES

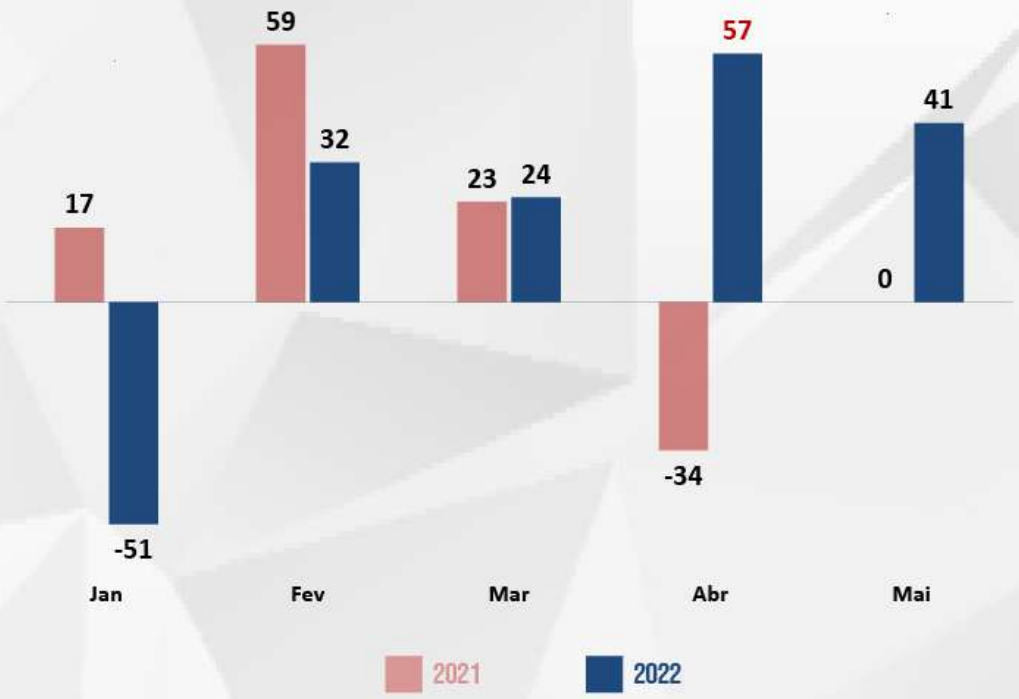

FONTE: Novo Caged - SEPRT / ME
*Dados com ajustes declarados até junho de 2022

Timóteo

JUNHO 2022

AGÊNCIA DE DESENVOLVIMENTO DA REGIÃO METROPOLITANA DO VALE DO AÇO

MINAS GERAIS GOVERNO DIFERENTE. ESTADO EFICIENTE.

EMPREGOS	ADMISSÕES	DESLIGAMENTOS	SALDOS	VARIAÇÃO RELATIVA (%)
16.155	811	648	163	1,02%

SALDO POR GRUPAMENTO DE ATIVIDADES ECONÔMICAS

INDÚSTRIA	80
SERVIÇOS	55
COMÉRCIO	34
CONSTRUÇÃO	-5
AGROPECUÁRIA	-1

EVOLUÇÃO DO SALDO DE MOVIMENTAÇÕES

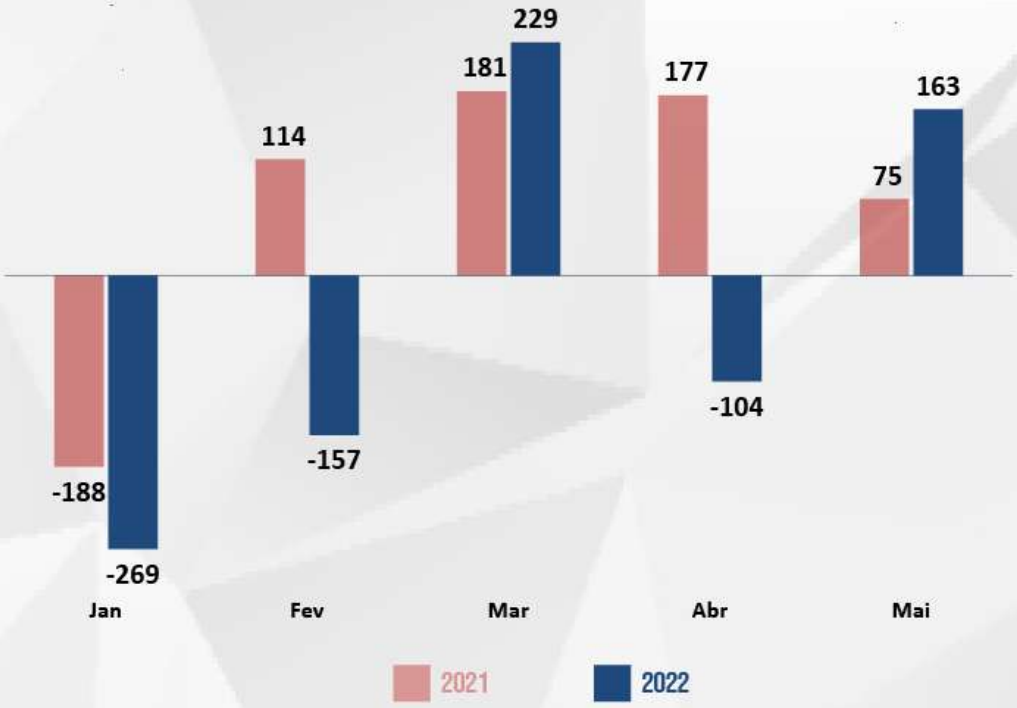

FONTE: Novo Caged - SEPRT / ME
*Dados com ajustes declarados até junho de 2022