RESULTADOS do CAGED

JANEIRO 2022

AGÊNCIA DE DESENVOLVIMENTO
DA REGIÃO METROPOLITANA
DO VALE DO AÇO

MINAS GERAIS

GOVERNO
DIFERENTE.
ESTADO
EFICIENTE.

RMVA JANEIRO 2022

AGÊNCIA DE DESENVOLVIMENTO DA REGIÃO METROPOLITANA DO VALE DO AÇO

MINAS GERAIS GOVERNO DIFERENTE. ESTADO EFICIENTE.

EMPREGOS	ADMISSÕES	DESLIGAMENTOS	SALDOS	VARIAÇÃO RELATIVA (%)
99.978	5.090	4.836	254	0,25%

SALDO POR GRUPAMENTO DE ATIVIDADES ECONÔMICAS

-258

99

-281

701

-7

EVOLUÇÃO DO SALDO DE MOVIMENTAÇÕES

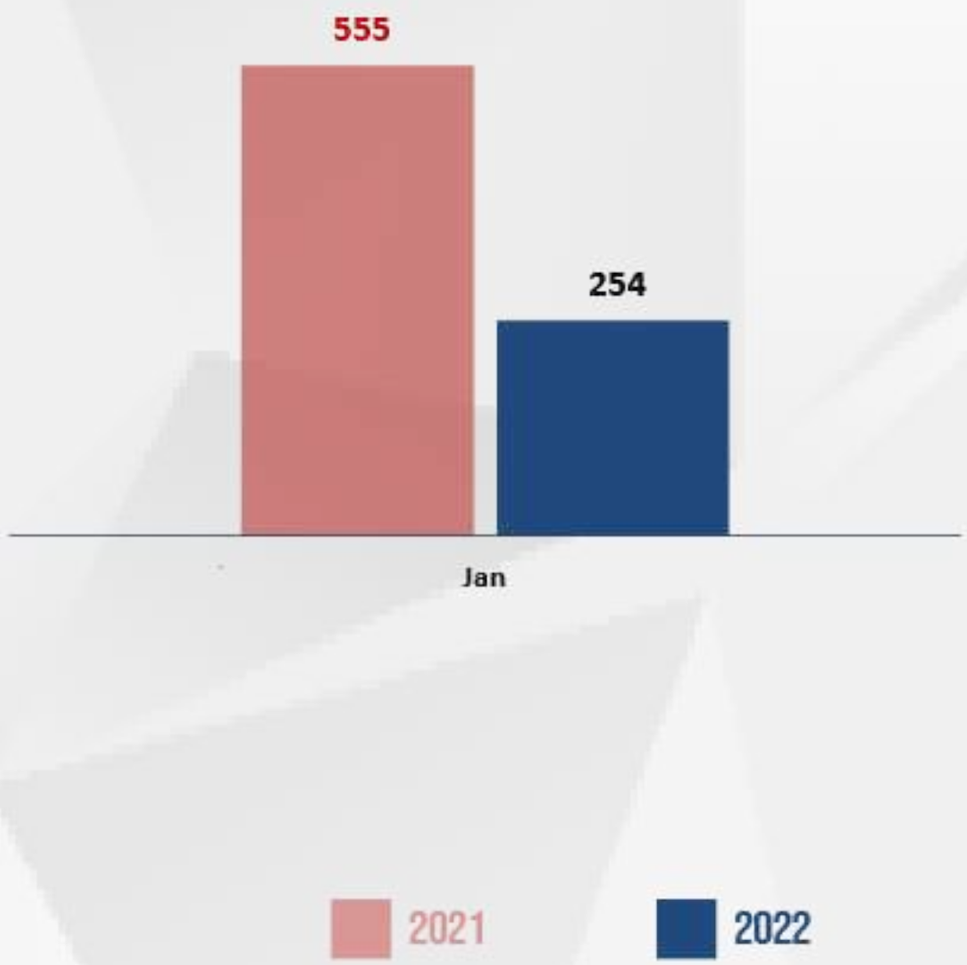

FONTE: Novo Caged - SEPRT / ME
*Dados com ajustes declarados até janeiro de 2022

JANEIRO 2022

AGÊNCIA DE DESENVOLVIMENTO DA REGIÃO METROPOLITANA DO VALE DO AÇO

MINAS GERAIS GOVERNO DIFERENTE. ESTADO EFICIENTE.

EMPREGOS	ADMISSÕES	DESLIGAMENTOS	SALDOS	VARIAÇÃO RELATIVA (%)
13.914	599	681	-82	-0,59%

SALDO POR GRUPAMENTO DE ATIVIDADES ECONÔMICAS

-17

31

-61

-34

-1

EVOLUÇÃO DO SALDO DE MOVIMENTAÇÕES

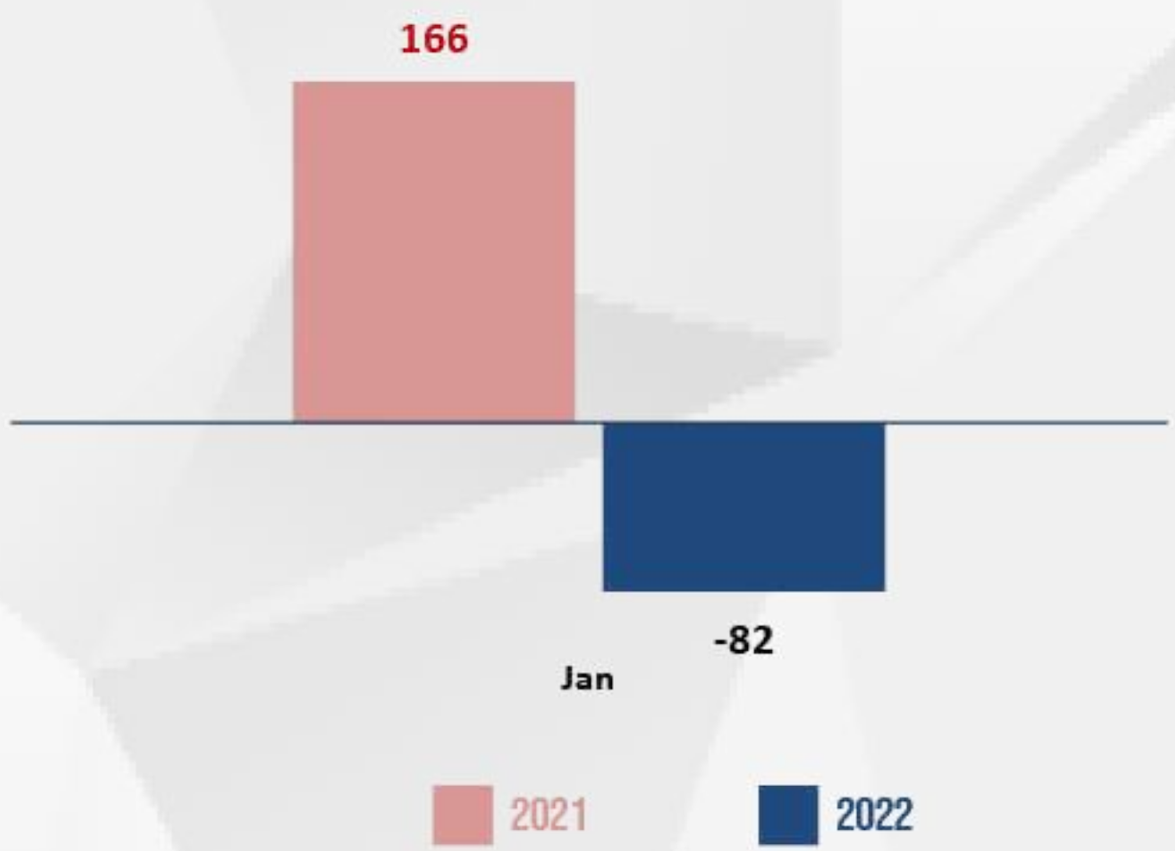

FONTE: Novo Caged - SEPRT / ME
*Dados com ajustes declarados até janeiro de 2022

Ipatinga

JANEIRO 2021

AGÊNCIA DE DESENVOLVIMENTO DA REGIÃO METROPOLITANA DO VALE DO AÇO

MINAS GERAIS — GOVERNO DIFERENTE. ESTADO EFICIENTE.

EMPREGOS	ADMISSÕES	DESLIGAMENTOS	SALDOS	VARIAÇÃO RELATIVA (%)
65.427	3.621	2.985	636	0,98%

SALDO POR GRUPAMENTO DE ATIVIDADES ECONÔMICAS

	-31
	85
	-172
	759
	-5

EVOLUÇÃO DO SALDO DE MOVIMENTAÇÕES

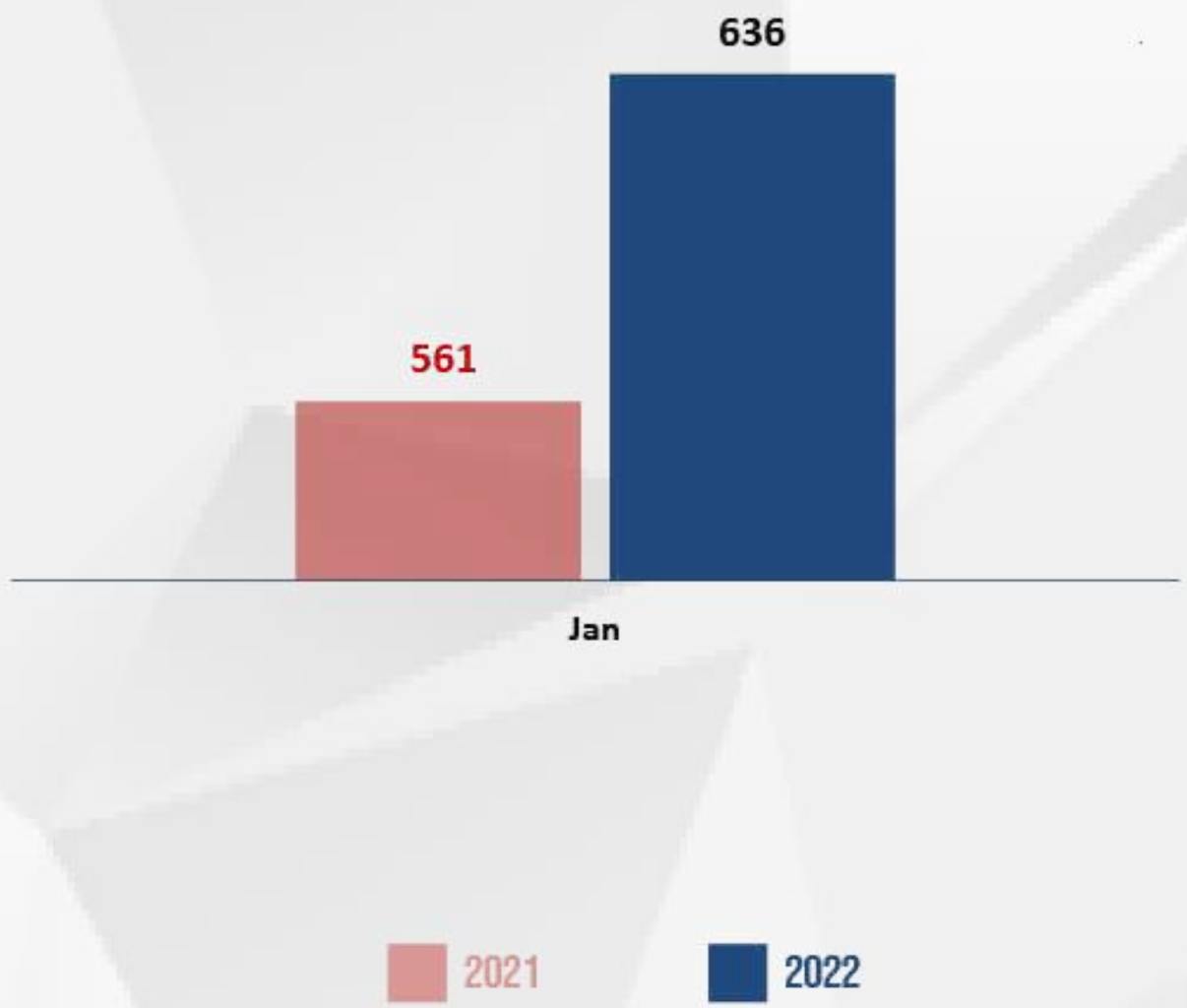

FONTE: Novo Caged - SEPRT / ME
*Dados com ajustes declarados até janeiro de 2022

Santana do Paraíso

JANEIRO 2022

AGÊNCIA DE DESENVOLVIMENTO DA REGIÃO METROPOLITANA DO VALE DO AÇO

MINAS GERAIS — GOVERNO DIFERENTE. ESTADO EFICIENTE.

EMPREGOS	ADMISSÕES	DESLIGAMENTOS	SALDOS	VARIAÇÃO RELATIVA (%)
4.597	146	193	-47	-1,01%

SALDO POR GRUPAMENTO DE ATIVIDADES ECONÔMICAS

INDÚSTRIA	-17
SERVIÇOS	-4
COMÉRCIO	-13
CONSTRUÇÃO	-12
AGROPECUÁRIA	-1

EVOLUÇÃO DO SALDO DE MOVIMENTAÇÕES

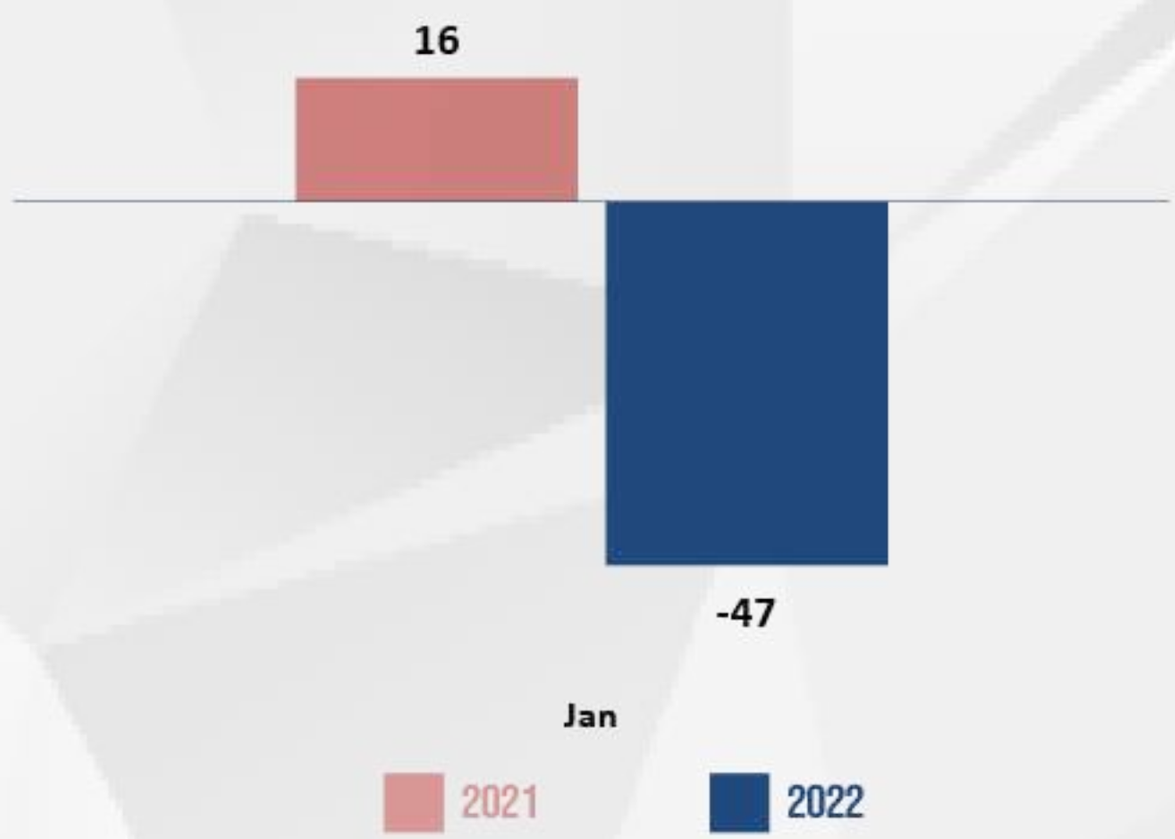

FONTE: Novo Caged - SEPRT / ME
*Dados com ajustes declarados até janeiro de 2022

Timóteo

JANEIRO 2022

AGÊNCIA DE DESENVOLVIMENTO DA REGIÃO METROPOLITANA DO VALE DO AÇO

MINAS GERAIS — GOVERNO DIFERENTE. ESTADO EFICIENTE.

EMPREGOS	ADMISSÕES	DESLIGAMENTOS	SALDOS	VARIAÇÃO RELATIVA (%)
16.040	724	977	-253	-1,55%

SALDO POR GRUPAMENTO DE ATIVIDADES ECONÔMICAS

INDÚSTRIA	-193
SERVIÇOS	-13
COMÉRCIO	-35
CONSTRUÇÃO	-12
AGROPECUÁRIA	0

EVOLUÇÃO DO SALDO DE MOVIMENTAÇÕES

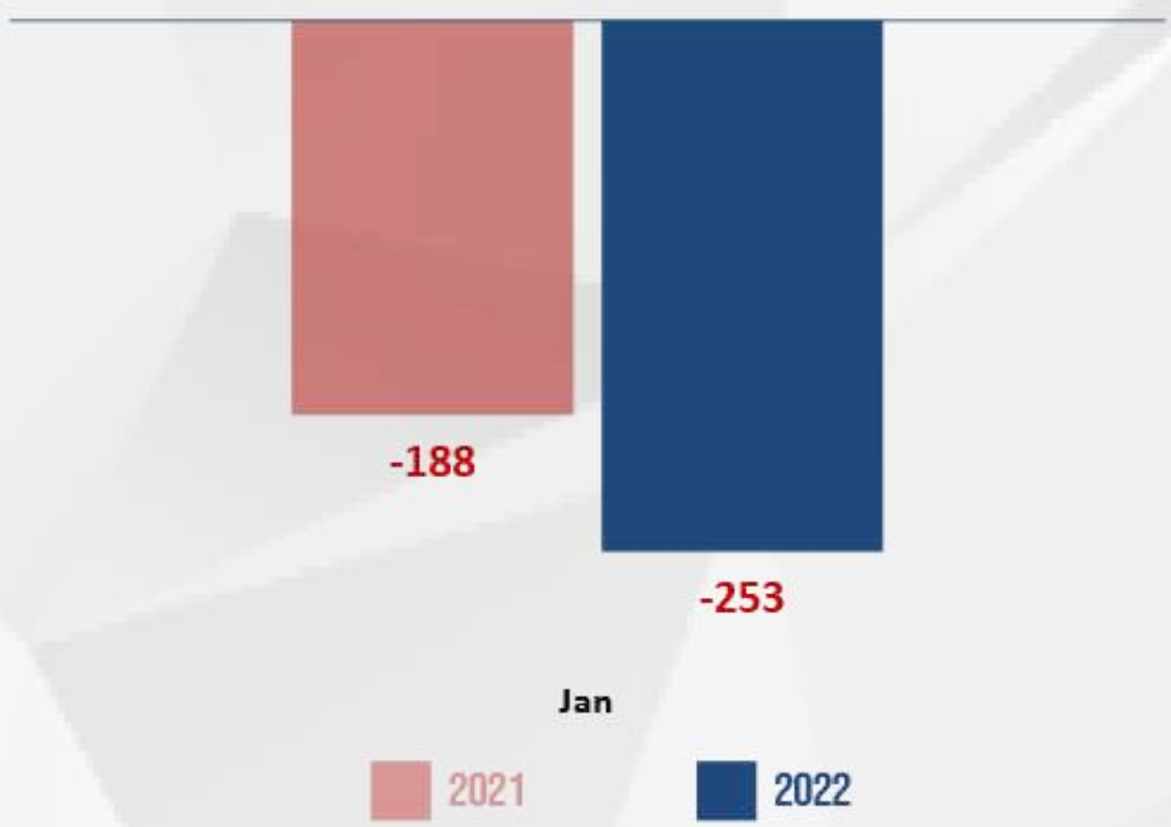

FONTE: Novo Caged - SEPRT / ME
*Dados com ajustes declarados até janeiro de 2022