Resultados do CAGED

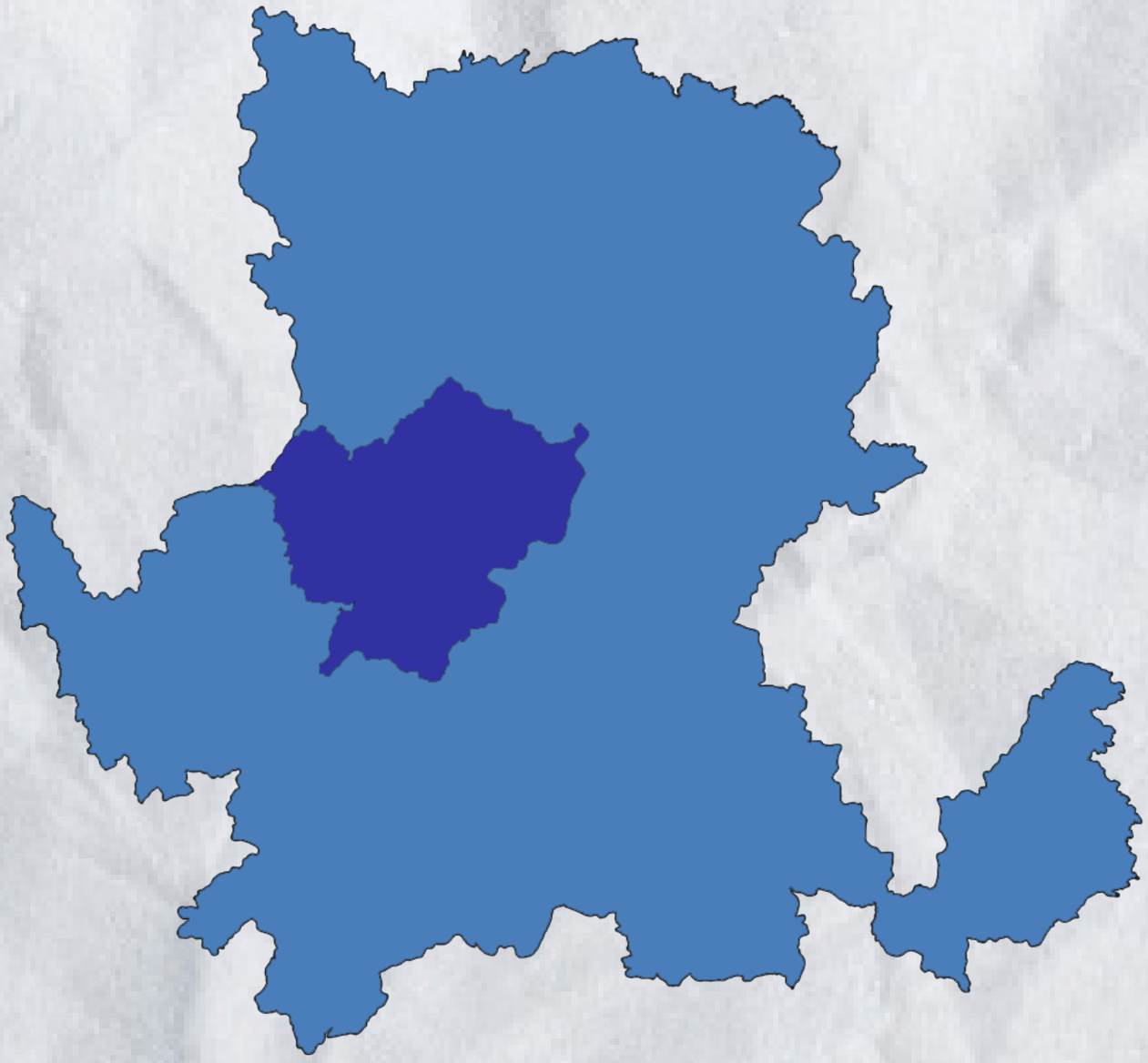

Fevereiro 2021

AGÊNCIA DE DESENVOLVIMENTO
DA REGIÃO METROPOLITANA
DO VALE DO AÇO

MINAS GERAIS

GOVERNO
DIFERENTE.
ESTADO
EFICIENTE.

RMVA FEVEREIRO/ 2021

AGÊNCIA DE DESENVOLVIMENTO DA REGIÃO METROPOLITANA DO VALE DO AÇO

MINAS GERAIS GOVERNO DIFERENTE. ESTADO EFICIENTE.

EMPREGOS	ADMISSÕES	DEMISSÕES	SALDOS	VARIAÇÃO RELATIVA (%)
97.513	4.949	3.199	1.750	1,83%

Evolução do Saldo de Movimentações

INDÚSTRIA	515
SERVIÇOS	679
COMÉRCIO	241
CONSTRUÇÃO	311
AGROPECUÁRIA	4

FONTE: Novo Caged – SEPRT/ME
*Dados com ajustes declarados até fevereiro de 2021

Evolução do Saldo de Movimentações

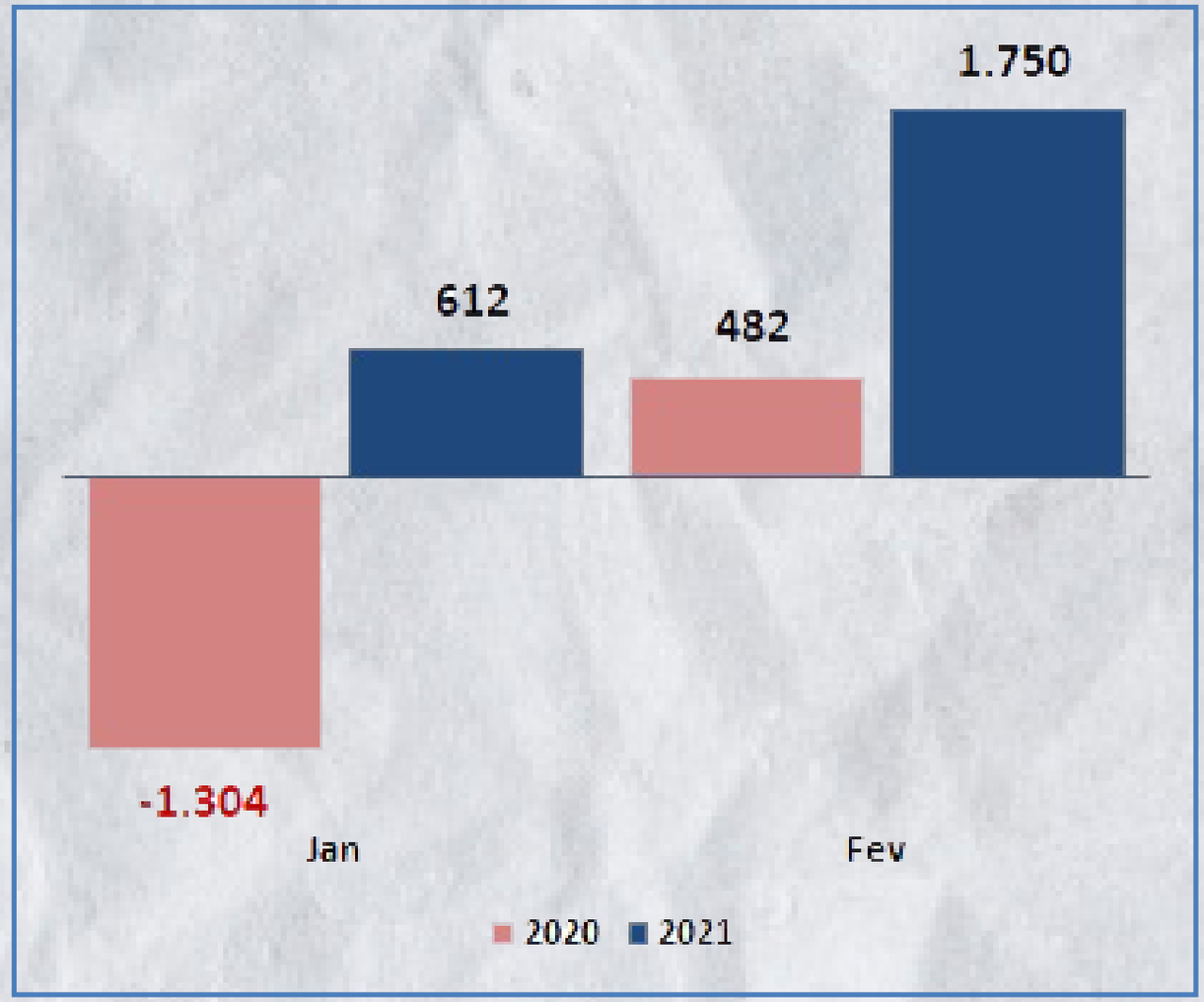

Coronel Fabriciano FEVEREIRO/ 2021

AGÊNCIA DE DESENVOLVIMENTO DA REGIÃO METROPOLITANA DO VALE DO AÇO

MINAS GERAIS GOVERNO DIFERENTE. ESTADO EFICIENTE.

EMPREGOS	ADMISSÕES	DEMISSÕES	SALDOS	VARIAÇÃO RELATIVA (%)
14.160	642	484	158	1,13%

Evolução do Saldo de Movimentações

INDÚSTRIA	-7
SERVIÇOS	71
COMÉRCIO	42
CONSTRUÇÃO	51
AGROPECUÁRIA	1

Evolução do Saldo de Movimentações

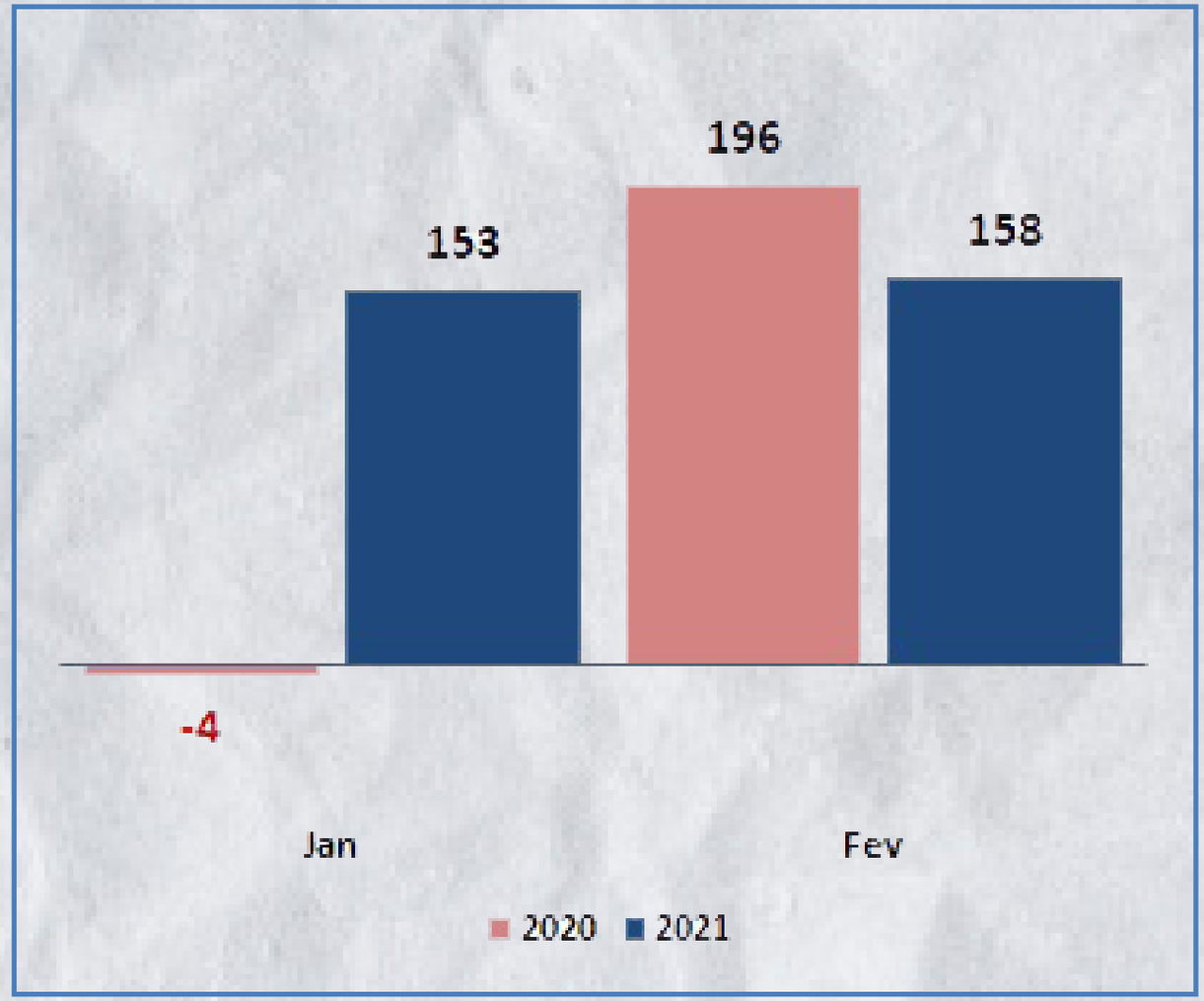

FONTE: Novo Caged – SEPRT/ME

*Dados com ajustes declarados até fevereira de 2021

Ipatinga

FEVEREIRO/ 2021

AGÊNCIA DE DESENVOLVIMENTO DA REGIÃO METROPOLITANA DO VALE DO AÇO

MINAS GERAIS GOVERNO DIFERENTE. ESTADO EFICIENTE.

EMPREGOS	ADMISSÕES	DEMISSÕES	SALDOS	VARIAÇÃO RELATIVA (%)
62.954	3.354	2.006	1.348	2,19%

Evolução do Saldo de Movimentações

INDÚSTRIA	516
SERVIÇOS	406
COMÉRCIO	193
CONSTRUÇÃO	230
AGROPECUÁRIA	3

FONTE: Novo Caged – SEPRT/ME
*Dados com ajustes declarados até fevereiro de 2021

Evolução do Saldo de Movimentações

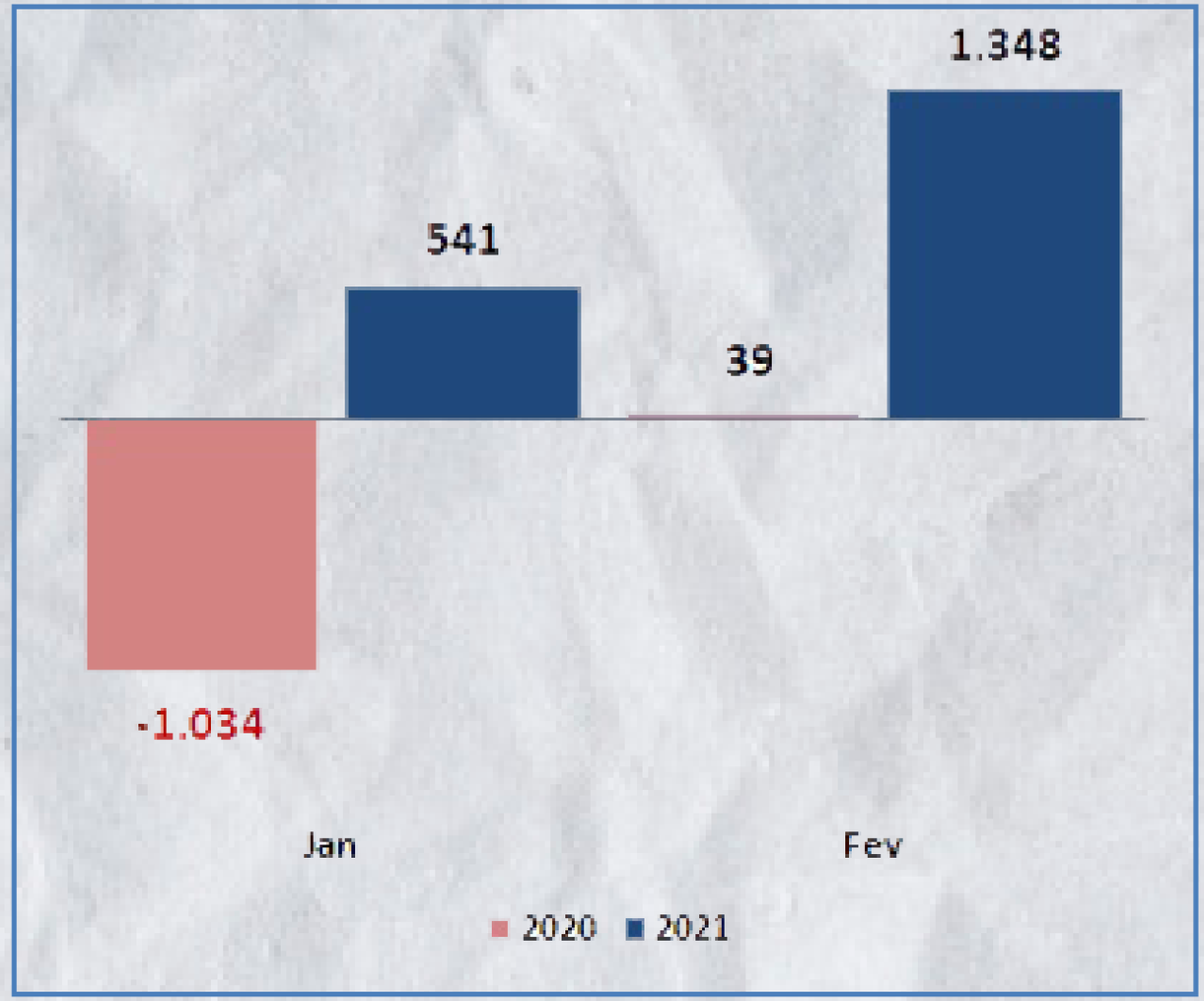

Santana do Paraíso FEVEREIRO/ 2021

AGÊNCIA DE DESENVOLVIMENTO DA REGIÃO METROPOLITANA DO VALE DO AÇO

MINAS GERAIS GOVERNO DIFERENTE. ESTADO EFICIENTE.

EMPREGOS	ADMISSÕES	DEMISSÕES	SALDOS	VARIAÇÃO RELATIVA (%)
5.124	203	193	10	0,20%

Evolução do Saldo de Movimentações

INDÚSTRIA	-26
SERVIÇOS	8
COMÉRCIO	0
CONSTRUÇÃO	29
AGROPECUÁRIA	-1

FONTE: Novo Caged – SEPRT/ME
*Dados com ajustes declarados até fevereiro de 2021

Evolução do Saldo de Movimentações

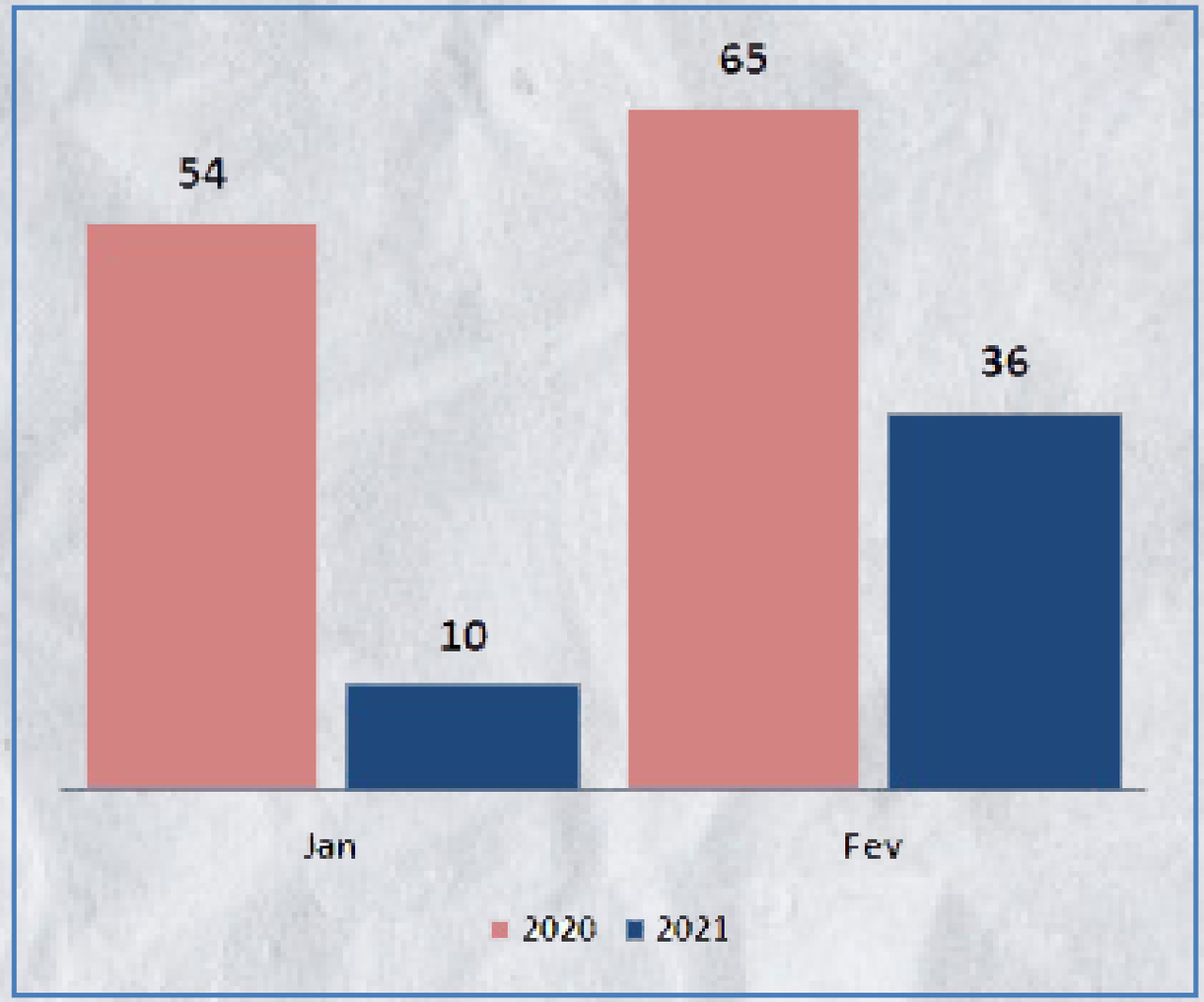

Timóteo

FEVEREIRO/ 2021

AGÊNCIA DE DESENVOLVIMENTO DA REGIÃO METROPOLITANA DO VALE DO AÇO

MINAS GERAIS GOVERNO DIFERENTE. ESTADO EFICIENTE.

EMPREGOS	ADMISSÕES	DEMISSÕES	SALDOS	VARIAÇÃO RELATIVA (%)
15.239	745	537	208	1,38%

Evolução do Saldo de Movimentações

INDÚSTRIA	10
SERVIÇOS	185
COMÉRCIO	2
CONSTRUÇÃO	11
AGROPECUÁRIA	0

FONTE: Novo Caged – SEPRT/ME

*Dados com ajustes declarados até fevereiro de 2021
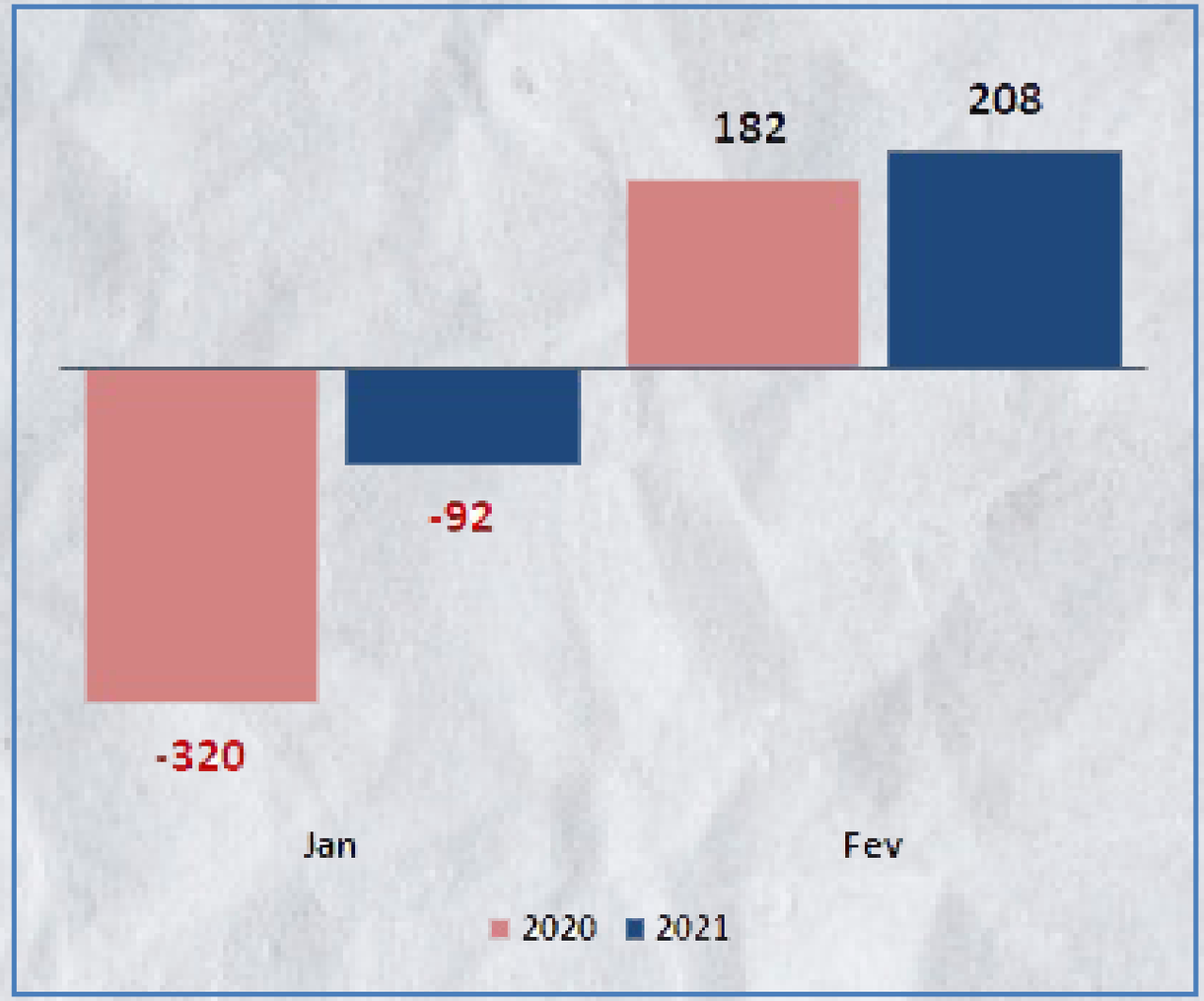
Evolução do Saldo de Movimentações